



europe.maregionsud.fr



UNION EUROPÉENNE
Fonds Européen Agricole
pour le Développement Rural



L'EUROPE INVESTIT DANS LES ZONES RURALES

BÉNÉFICIAIRES...

L'EUROPE SOUTIENT VOTRE PROJET ? ALORS, FAITES-LE SAVOIR !



**INFORMATIONS PRATIQUES À DESTINATION
DES BÉNÉFICIAIRES DU FEADER 2014-2020
EN RÉGION SUD PROVENCE-ALPES-CÔTE-D'AZUR**



LES RÉPONSES À VOS QUESTIONS

1/ Pourquoi rendre public le soutien de l'Europe à mon projet ?p.3

2/ Quelles seront mes obligations ?p.4

3/ Où trouver les éléments de communication ? p.12

4/ Et si je veux aller plus loin ? p.13

Les 3 bons réflexes à retenir p.17



1/ POURQUOI RENDRE PUBLIC LE SOUTIEN DE L'EUROPE À MON PROJET ?



PARCE QUE C'EST UTILE POUR MON PROJET ...

C'est une bonne opportunité pour faire connaître mon projet

(en bénéficiant d'un co-financement sur le volet « publicité »)

C'est aussi une obligation réglementaire

(condition d'attribution de la subvention, susceptible de faire l'objet de contrôles/pénalités)



... PARCE QUE C'EST UTILE A L'EUROPE

Parce que trop de gens ignorent ce que l'Europe fait pour notre région

Les dernières enquêtes montrent que seuls 16% des citoyens de la région s'estiment « bien informés » sur le sujet





2/ QUELLES SERONT MES OBLIGATIONS ?

Vous serez soumis à différentes obligations :

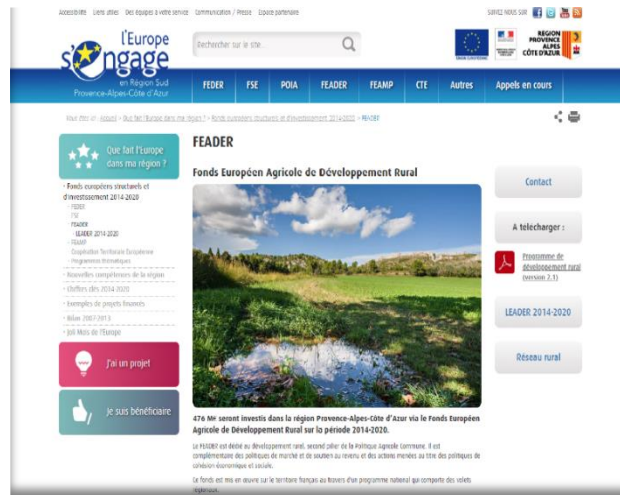
- au stade de la mise en œuvre de votre projet
- après achèvement des travaux
- lors de la transmission de la demande de solde





➔ EN PHASE DE MISE EN ŒUVRE

Sur votre site internet



Prévoyez une page de présentation du projet :

- qui mentionne le soutien de l'UE
- les objectifs du projet et les résultats attendus

Le drapeau de l'UE et la mention de l'Union européenne doivent être visibles sans avoir besoin de faire défiler la page



Dans vos documents

Faites figurer la mention indiquant que le projet a été financé par le Fonds Européen Agricole pour le Développement Rural sur tous les documents de marché (avis de consultation, de publicité, acte d'engagement, etc.)





Dans vos locaux, sur le site du chantier

Pour les projets dont le soutien public total est supérieur à **50 000 €**.



Appelez au moins une affiche A3, soit 29,7 x 42 cm dans un endroit visible du public (entrée de bâtiment...)

Nom de l'opération :

Objectif (s) de l'opération :

Montant européen accordé :

Avec le Fonds Européen Agricole de Développement Régional (FEADER)



OU

Appelez une plaque explicative (dimension minimale A1, 59,4 cm x 84 cm).



Nom de l'opération :


Objet de l'opération :

Montant européen accordé :

L'Europe investit dans les zones rurales

LEADER

Une plaque explicative doit figurer dans les locaux des Groupes d'Action Locale (GAL)



Ces supports doivent comporter les éléments suivants :

- Nom du projet
- Objectifs du projet
- Montant financement Union européenne
- L'emblème de l'Union européenne (conformément aux normes graphiques officielles) et la mention de l'Union européenne avec la référence au fonds concerné : « Fonds Européen Agricole pour le Développement Rural »
- Le logo de la Région Sud Provence-Alpes-Côte d'Azur
- La mention « L'Europe investit dans les zones rurales »



europa.maregionsud.fr

REGION SUD
PROVENCE ALPES CÔTE D'AZUR

UNION EUROPÉENNE
Fonds Européen Agricole
Pour le Développement Rural

Nom de l'opération:

Objectif (s) de l'opération:

Montant européen accordé:

L'Europe investit dans les zones rurales

Pour les projets d'infrastructures ou de construction dont l'aide publique totale octroyée est supérieure à 500 000 €




A l'entrée du bâtiment ou sur le chantier


Vous devez apposer en un lieu aisément visible du public et pendant toute la durée des travaux, un panneau d'affichage temporaire (dimension minimale A1, 59,4 cm x 84 cm). Le logo de l'Union européenne devra occuper 25 % de la surface du support.



➔ APRES ACHEVEMENT DES TRAVAUX

A l'entrée du bâtiment ou du site


Au plus tard, 3 mois après l'achèvement des travaux, vous devez apposer une plaque ou un panneau permanent de dimensions importantes (dimension minimale A3, 29,7 x 42 centimètres) qui devra indiquer le nom et le principal objectif du projet. Le logo de l'Union européenne devra occuper 25 % de la surface du support.





Sur les équipements financés

Appelez des autocollants avec l'emblème et la mention de l'Union européenne sur les équipements (tels que ordinateurs, bureaux, etc.)





→ A LA TRANSMISSION DE LA DEMANDE DE SOLDE

Pour les projets dont le soutien public total est supérieur ou égal à **10 000 €**.



Mentionnez vos actions dans le bilan de votre projet

Le bilan du projet qui doit être transmis à l'autorité de gestion comporte une partie consacrée à la publicité de l'intervention communautaire.

Il s'agit de décrire l'ensemble des actions de communication qui ont été mises en œuvre en apportant la preuve de leur réalisation: photos, articles de presse, publications...





→ TOUT AU LONG DE VOTRE PROJET

Vous communiquez
sur votre projet ?
AYEZ LE RÉFLEXE « EUROPE »



Sur vos documents de communication

vos supports (plaquettes, présentations Power Point, rapports d'activité, etc.) doivent comporter impérativement :

- **L'emblème de l'Union européenne** (conformément aux normes graphiques officielles) et la mention de l'Union européenne avec la référence au fonds concerné : « Fonds Européen Agricole pour le Développement Rural »
- **Le logo de la Région** Sud Provence-Alpes-Côte d'Azur
- **La mention** « Projet financé avec le concours de l'Union européenne avec le Fonds Européen Agricole pour le Développement Rural » + la mention « L'Europe investit dans les zones rurales »

Le logo Leader doit figurer sur tout projet soutenu par un Groupe d'Action Locale (GAL)



Autres moyens de communication

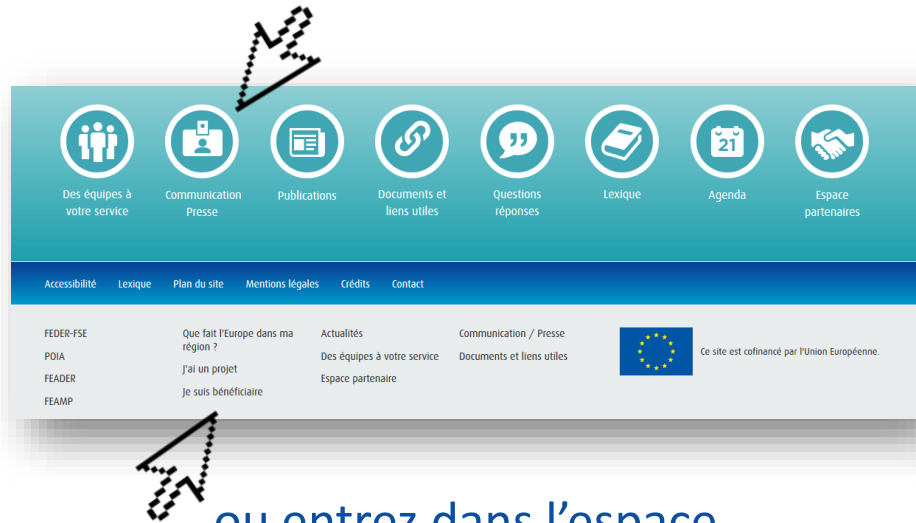
Vous devrez également garantir la présence de l'emblème de l'Union européenne sur vos stands lors de toute manifestation, inauguration, conférence de presse...



3/ OÙ TROUVER LES ÉLÉMENTS DE COMMUNICATION ? (logos, modèles de panneaux, d'affiches, etc.)

1 Rendez-vous sur le site europe.maregionsud.fr

2 En bas de la page cliquez sur « Communication »



ou entrez dans l'espace « Je suis bénéficiaire »



4/ ET SI JE VEUX ALLER PLUS LOIN ?



NOUS VOUS ENCOURAGEONS À LE FAIRE !

ET, SI VOUS MANQUEZ D'IDÉES...

les services de la Région peuvent vous aider



autoritedegestion@info-maregionsud.fr



QUELQUES IDEES COMPLEMENTAIRES

Faites le lien avec l'Europe...



**VOUS ÊTES INTERVIEWÉ(E) ?
VOUS PRENEZ LA PAROLE EN PUBLIC ?**

N'oubliez pas de mentionner le soutien de l'Europe



VOUS CRÉEZ DES SUPPORTS DE COMMUNICATION ?
(brochures, journal interne, plaquette sur le projet...)

Demandez aux parlementaires de l'UE ou à l'Autorité de gestion d'intervenir



VOUS AVEZ UN SITE INTERNET ?
(un blog, une page Facebook...)

Créez un lien vers europe.maregionsud.fr



QUELQUES IDEES COMPLEMENTAIRES

Donnez la parole aux représentants de l'Europe et de l'Autorité de gestion



Demandez aux parlementaires de l'UE ou à l'Autorité de gestion d'intervenir lors de vos conférences de presse, inaugurations...



QUELQUES IDEES COMPLEMENTAIRES

Utilisez les couleurs
du drapeau européen



Sur les barrières du chantier pendant la construction, dans le mobilier des locaux (portes...), sur les murs extérieurs (portes de garage...)...



IDEES POUR LES PROJETS IMMATERIELS

Mettez à profit vos supports
de travail / de projet





LES 3 BONS RÉFLEXES À RETENIR

1. **J'INTÈGRE LES MESURES DE PUBLICITÉ À MON DOSSIER DE DEMANDE** de financement dès le départ. Je me fais conseiller par la Région si besoin.
2. **J'UTILISE LES SUPPORTS DE COMMUNICATION** mis à disposition par la Région (sur internet, avec ma convention...).
3. **JE CONSERVE UNE TRACE DES ACTIONS DE COMMUNICATION REALISEES** (photos, articles...).





europe.maregionsud.fr



UNION EUROPÉENNE
Fonds Européen Agricole
pour le Développement Rural



L'EUROPE INVESTIT DANS LES ZONES RURALES

The screenshot shows the website interface with a search bar at the top, navigation tabs for various programs (FEDER, FSE, POIA, FEADER, FEAMP, CTE, Autres, Appels en cours), and a main banner for the 'Nouvelle charte graphique'. Below the banner are three circular icons with corresponding text: 'Que fait l'Europe dans ma région?', 'J'ai un projet', and 'Je suis bénéficiaire'. Each icon has a list of related topics below it.

RESTEZ CONNECTÉS
À L'ACTUALITÉ DE L'EUROPE
DANS VOTRE RÉGION
europe.maregionsud.fr